

# Impact franchise

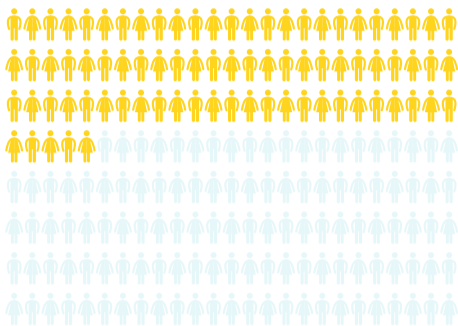
Franchisenemers zijn een uiterst belangrijke factor in de Nederlandse economie. Dit blijkt uit een analyse die onderzoeksbureau Panteia begin 2018 deed in opdracht van BOVAG en Vakcentrum. Hieronder de belangrijkste bevindingen.




9.000 vestigingen



2.800 vestigingen



80.000 medewerkers



200.000 medewerkers

## Totale economische impact franchiseformules:



## Totale impact franchiseformules op BBP (Bruto Binnenlands Product): VS, Australië vs Nederland

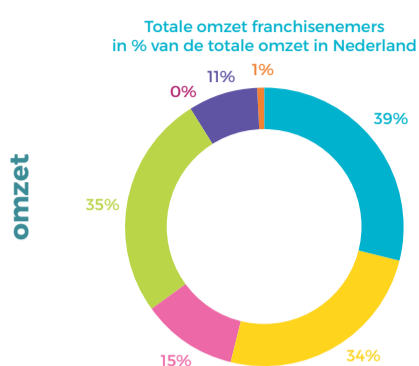
Nederland: 3%  
geen regelgeving

Australië: 10,8%  
specifieke franchiseregeling

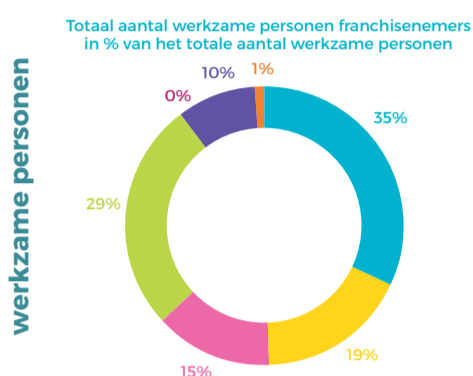
Verenigde Staten: 7,4%  
specifieke franchiseregeling

# Directe economische impact van franchisenemers

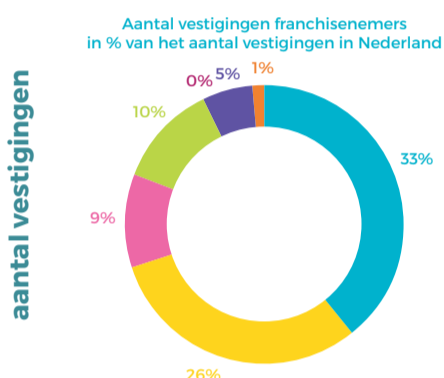
In onderstaand overzicht wordt de directe impact in termen van omzet, aantal werkzame personen en aantal vestigingen weergegeven.



Sector / branche	Totale omzet franchisenemers (mln. €)
Supermarkten	13.123
Detailhandel food (excl. supermarkten)	1.795
Detailhandel non-food	10.532
Automotive	22.839
Bouw	196
Horeca	2.446
Financiële en zakelijke dienstverlening	1.522
Overig	1.045
Totaal	53.498



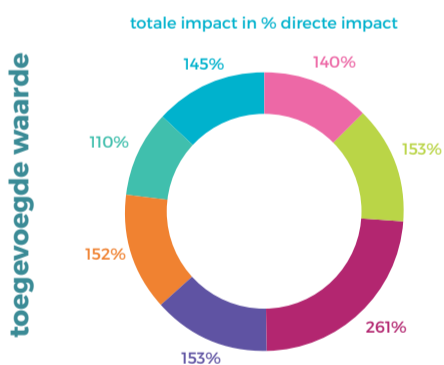
Sector / branche	Totaal aantal werkzame personen franchisenemers
Supermarkten	111.236
Detailhandel food (excl. supermarkten)	10.072
Detailhandel non-food	82.963
Automotive	42.228
Bouw	2.566
Horeca	52.279
Financiële en zakelijke dienstverlening	14.364
Overig	16.092
Totaal	331.800



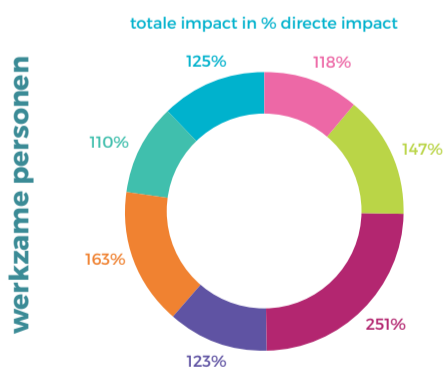
Sector / branche	Aantal vestigingen franchisenemers
Supermarkten	1.996
Detailhandel food (excl. supermarkten)	3.441
Detailhandel non-food	10.905
Automotive	3.689
Bouw	796
Horeca	3.069
Financiële en zakelijke dienstverlening	4.270
Overig	5.115
Totaal	33.281

# Indirecte economische impact van franchisenemers

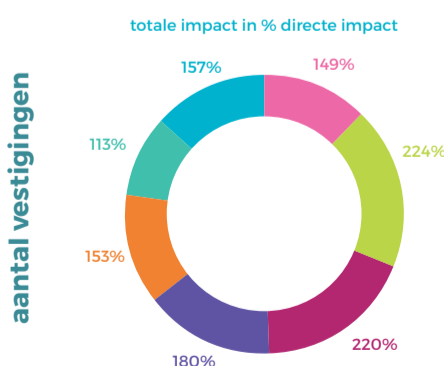
In onderstaand overzicht zijn de directe effecten, de indirecte impact en de totale impact van de franchise sector samengevat in termen van toegevoegde waarde, werkzame personen en vestigingen.



sector / branche	directe impact	indirecte impact	totale impact
Detailhandel	6.058	2.442	8.500
Automotive	2.551	1.353	3.904
Bouw	169	272	441
Horeca	1.516	806	2.322
Financiële en zakelijke dienstverlening	1.302	674	1.976
Overig	785	82	867
Totaal	12.381	5.629	18.010



sector / branche	directe impact	indirecte impact	totale impact
Detailhandel	204.271	36.219	240.490
Automotive	42.228	19.847	62.075
Bouw	2.566	3.876	6.442
Horeca	52.279	11.852	64.131
Financiële en zakelijke dienstverlening	14.364	8.985	23.349
Overig	16.092	1.605	17.697
Totaal	331.800	82.384	414.184



sector / branche	directe impact	indirecte impact	totale impact
Detailhandel	16.342	7.932	24.274
Automotive	3.689	4.560	8.249
Bouw	796	952	1.748
Horeca	3.069	2.443	5.512
Financiële en zakelijke dienstverlening	4.270	2.263	6.533
Overig	5.115	687	5.802
Totaal	33.281	18.837	52.118